




AQUITER

PIERRES NATURELLES





Depuis 30 ans, nous sélectionnons des matériaux nobles pour valoriser les projets d'aménagement intérieur et extérieur.

Travertin, marbre, ardoise, grès, calcaire ... chaque référence s'inscrit dans une logique d'esthétique, de durabilité et de performance.

Nos deux showrooms à Ayguemorte-les-Graves et Gujan-Mestras (13 000 m²) ainsi que notre plateforme logistique de 30 000 m² à La Brède, sont pensés pour faciliter l'accès à une large gamme de pierres naturelles en stock.

Chez AQUITER, nous accompagnons nos clients à chaque étape : choix des matériaux, conseils de mise en œuvre, solutions d'entretien.

Notre équipe commerciale est à l'écoute pour garantir qualité et réactivité.



Aménagements paysagers



Galets	p. 8
Granulats déco et Paillages	p. 16
Toile de paillage & géotextile	p. 25
Stabilisateur de graviers	p. 25
Granulats	p. 26
Terre végétale	p. 27
Pierres à gabions et rochers	p. 28
Monolithes	p. 32
Schiste	p. 34
Ardoise	p. 36
Grès	p. 39
Pas japonais	p. 40
Bordures	p. 46
Traverses	p. 49

Revêtements de sol



Dallages	p. 52
Sur-mesure	p. 106
Pavés	p. 113

Pierres à bâtir Parements muraux



Pierres à bâtir	p. 123
Placages	p. 126
Briquettes	p. 130
Dessus de murs	p. 132
Aquistone	p. 134
Parements	p. 139

Décorations



Gabions	p. 141
Gazon synthétique	p. 141
Catalogue décorations	p. 142
Bacs Corten	p. 143

RSE



Aquiter s'engage	p. 145
------------------------	--------

PLV



PLV et showrooms négoces	p. 147
--------------------------------	--------

Colles et traitements Prescriptions de pose et d'entretien



Colles & traitements	p. 148
Prescriptions de pose des pierres naturelles	p. 149
Prescriptions d'entretien des pierres naturelles	p. 150

Carrières partenaires



Carrières partenaires	p. 151
-----------------------------	--------



Scannez ce QR Code afin
de consulter notre site
internet

Retrouvez-nous sur les réseaux sociaux



SHOWROOM AYGUEMORTE-LES-GRAVES



La Sauque - Lieu-dit La Tuilière - 33640 Ayguemorte-les-Graves
Tél. 05 56 78 44 45
contact@aquiter.com

SHOWROOM GUJAN-MESTRAS



21 bis Allée Ferdinand de Lesseps - 33470 Gujan-Mestras
Tél. 05 64 10 03 74
contact@aquiter.com

GRAVIÈRE DE LA BRÈDE




ZA de l'Arnahurt - 33650 La Brède
Tél. 06 22 90 17 07
contact@aquiter.com

ENSACHEUSE

Notre unité d'ensachage automatisée conditionne les concassés et granulats de provenance régionale en filets recyclés.

Découvrez la gamme d'**Éco-filets** by *Aquiter*, disponible en format 20 kilos ou 20 litres.





GALETS GRANIT D'AUVERGNE



Galets

Décoratifs et fonctionnels, les galets trouvent leur place dans les massifs, bacs à fleurs ou pots. Ils valorisent les plantations tout en limitant la pousse des mauvaises herbes et en conservant l'humidité du sol.

Ils sont également utilisés pour créer des lignes contemporaines et épurées.

Les galets offrent une solution naturelle, durable et facile à mettre en œuvre pour aménager des rivières sèches, des bassins ou structurer un jardin.

I LÉGENDE CONDITIONNEMENTS



VRAC



BIG BAG 1T/1T5



MINI BIG BAG 350KG/400KG



FILETS 20KG/20L



ÉCO-FILETS 20KG/20L BY AQUITER



ROLLER/PALETTE

Granulométrie des galets et granulats en mm	Quantité au m ²
8/16	50 KG
15/25	50 à 75 KG
25/40	75 KG
30/60 ou 40/60	100 KG
40/100 ou 50/100	130 à 150 KG
60/120	150 KG
100/150	150 à 180 KG
150/200	200 à 250 KG
200/250	300 KG
300/400	400 KG



GALETS
MARBRE BLANC PUR

Granulométrie :
8/16



15/25 - 25/40 - 40/100



100/150 - 150/300



GALETS
LAGON

Granulométrie :
15/25 - 25/40 - 40/60



GALETS
BASALTE NOIR

Granulométrie :
8/16 - 30/60 - 50/100



GALETS
SAHARA

Granulométrie :
25/40 - 40/60



GALETS
SNOW ICE

Granulométrie :
12/25 - 25/40 - 40/60



GALETS
MARBRE ROSE

Granulométrie :
8/16



40/80



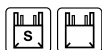
NEW



GALETS
BLANCS CALANQUES



Granulométrie :
6/10 - 20/40 - 40/70



Exclusivité **Aquiter**



GALETS
ARLEQUIN

Granulométrie :
30/60



GALETS
PORTO

Granulométrie :
30/60 - 60/120
Selon disponibilité en carrière



GALETS
PLATS TAGE

Granulométrie :
30/60 - 60/120
Selon disponibilité en carrière



GALETS
SATURNE

Granulométrie :
50/100



100/300



GALETS
GREEN ANGEL

Granulométrie :
50/100



100/300



NEW




GALETS
HAWAÏ

Granulométrie :
25/40 - 40/60



GALETS
ROSA MALAGA

Granulométrie :
12/25 - 25/40 - 40/60





GALETS
PLATS ANTALIA

Granulométrie :
30/60

60/120



GALETS
GRANIT D'AUVERGNE



Granulométrie :
60/180



GALETS
RIO GRANDE

Toutes granulométries



GALETS
SAINT-PALAIS



Granulométrie :
20/60



GALETS
GASCOGNE



Granulométrie :
20/60



GALETS
ANDUZE



Granulométrie :
80/150



Exclusivité **Aquiter**



GALETS
BALI BLACK

Granulométrie :
30/50 - 50/70



GALETS
BALI RED

Granulométrie :
30/50 - 50/70



GALETS
POZZOLANE NOIRE



Granulométrie :
20/40 - 50/80



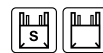
Exclusivité **Aquiter**



GALETS
BASALTE ETNA



Granulométrie :
60/100 - 100/150



Exclusivité **Aquiter**



GALETS BALI BLACK



GALETS BALI RED





CALCAIRE JAUNE BEIGE 20/40

Granulats déco et Paillages

Esthétique et pratiques, les granulats décoratifs sont utilisés comme paillage pour embellir les jardins, éviter la pousse de mauvaises herbes et conserver l'humidité au sol. La large palette de couleurs proposée chez Aquiter permet de s'adapter à tous les styles de jardins.

Ils conviennent aussi bien aux compositions paysagères (jardins zen, massifs, allées) qu'aux aménagements techniques comme les allées carrossables, les stabilisateurs ou les bétons désactivés.

Le **Éco-filets** by Aquiter proposent une gamme de produits d'origine régionale ensachés dans notre usine à La Brède.

I LÉGENDE CONDITIONNEMENTS



VRAC



BIG BAG 1T/1T5



MINI BIG BAG 350KG/400KG



FILETS 20KG/20L



ÉCO-FILETS 20KG/20L BY AQUITER



ROLLER/PALETTE

Granulométrie des galets et granulats en mm	Quantité au m ²
8/16	50 KG
15/25	50 à 75 KG
25/40	75 KG
30/60 ou 40/60	100 KG
40/100 ou 50/100	130 à 150 KG
60/120	150 KG
100/150	150 à 180 KG
150/200	200 à 250 KG
200/250	300 KG
300/400	400 KG

CONCASSÉS



CONCASSÉS
BLEU LAGON

Granulométrie :
8/12



CONCASSÉS
SNOW ICE

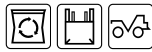
Granulométrie :
8/12



CONCASSÉS
REFLET DES PYRÉNÉES



Granulométrie :
6/18

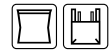


Éco-filets by Aquiter



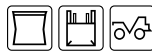
CONCASSÉS
JAUNE SIENNE

Granulométrie :
8/12



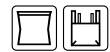
CONCASSÉS
MARBRE BLANC PUR

Granulométrie :
8/16



CONCASSÉS
MARBRE ROSE

Granulométrie :
8/16 - 15/25





CONCASSÉS
MALAGA

Granulométrie :
8/16



CONCASSÉS
ARLEQUIN

Granulométrie :
8/16



CONCASSÉS
COLLIOURE

Granulométrie :
6/14



CONCASSÉS
HAWAÏ

Granulométrie :
8/12



PRO CONCASSÉS
BLEU NUIT



Granulométrie :
6/10



Éco-filets by **Aquiter**



CONCASSÉS
ALKEZAR



Granulométrie :
8/10



Éco-filets by **Aquiter**



CONCASSÉS
GARONNE
BLANC/GRIS/MARRON 

Granulométrie :
6/10



CONCASSÉS
CALCAIRE JAUNE/BEIGE 

Granulométrie :
6/10



CONCASSÉS
ALBI - BEIGE/ROSÉ 

Granulométrie :
6/10



CONCASSÉS
MOUCHETÉ JAUNE CORAIL 

Granulométrie :
6/10



ROULÉS



ROULÉS
OCRE PLATS
MÉDITERRANÉE 

Granulométrie :
8/16



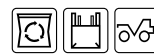
Éco-filets by **Aquiter**

20/60



ROULÉS
GASCOGNE 

Granulométrie :
8/16



Éco-filets by **Aquiter**



ROULÉS OCRE PLATS MÉDITERRANÉE

PAILLAGE MINÉRAL



Idéal pour massifs et plantations, le paillage minéral protège le sol tout en laissant passer l'air, l'eau et les engrais.

Esthétique, stable même sur pentes légères, il s'intègre à tous les styles d'aménagements.



POUZZOLANE
ROUGE MARRON



Granulométrie :
7/15



Éco-filets by **Aquiter**

20/40



POUZZOLANE
NOIRE



Granulométrie :
7/15



Éco-filets by **Aquiter**

50/100



PAILLETES
ARDOISE GAVARNIE



Granulométrie :
10/40 - 30/70



PAILLETES
GNEISS



Granulométrie :
12/25




PÉTALES
ARDOISE NOIRE VIEILLE

Granulométrie :
40/60



CONCASSÉS
BRIQUE PILÉE

Granulométrie :
6/14



15/25



PAILLAGE VÉGÉTAL



Naturel et esthétique, il limite l'évaporation, freine les mauvaises herbes et enrichit le sol en se décomposant. Idéal pour les massifs et les potagers, le paillage minéral est biodégradable, écologique et facile à manipuler.



ÉCORCES
PIN



Granulométrie :
10/20



MULCH
PLAQUETTES CHÊNE



Granulométrie :
20/40




MULCH
PLAQUETTES PEUPLIER



Granulométrie :
20/40



PLAQUETTES CHÊNE



SHOWROOM AQUITER

Toile de paillage & géotextile

Le géotextile évite le mélange des couches du sol tout en laissant passer l'eau. Idéale pour chemins, drainages ou sous les graviers, la toile de paillage limite la repousse des mauvaises herbes dans les massifs, talus ou espaces décoratifs.

TOILE GÉOTEXTILE



BLANC

Rouleau de 25 m² en largeur de 1 m
Rouleau de 50 m² en largeur de 2 m
Rouleau de 100 m² en largeur de 4 m

NOIR

Rouleau de 25 m² en largeur de 1 m
Rouleau de 50 m² en largeur de 2 m

TOILE GÉOTEXTILE QUALITÉ PRO GSP 4C



Rouleau de 50 m² en largeur de 2 m

TOILE TOILE DE PAILLAGE VERTE



Rouleau de 25 m² en largeur de 1 m
Rouleau de 50 m² en largeur de 2 m



Stabilisateur de graviers

C'est la solution idéale pour stabiliser les allées, terrasses ou parkings en graviers, même en pente. Le stabilisateur maintient les granulats en place et limite l'entretien. Il est compatible avec tous types de graviers, roulés ou concassés.



STABILISATEUR PLAQUE



Taille 160 x 120 x 3

Granulats

En calcaire dur, roulé ou concassé, nos granulats conviennent parfaitement à la réalisation de chemins d'accès, de sous-couches, d'assainissement ou de bétons désactivés.

Ils assurent une excellente tenue, même en terrain sec, et s'utilisent aussi bien en finition d'allées que pour le paillage minéral.



CALCAIRE
PIERRE CONCASSÉE ALBI 

Granulométrie :
0/10 - 0/20



CALCAIRE
JAUNE/BEIGE 

Granulométrie :
0/10 - 0/20 - 20/40



CALCAIRE
PRO CONCASSÉ
BLEU NUIT 

Granulométrie :
0/6 - 0/20



CALCAIRE
ALKEZAR 

Granulométrie :
0/10 - 0/31,5



Notre exploitation de terre végétale

AQUITER vous fournit tous les mélanges nécessaires : terre végétale pour les pelouses et apports sur terrains, terre amendée pour les plantations, mélange terre/pierre pour les parkings et terre/pouzzolane pour les plantations spécifiques en fosse.



TERRES

Terre végétale criblée
Granulométrie :
0/20



Terre / Pierre
60% végétale + 40% diorite
Granulométrie :
0/70



Terre amendée criblée
70% végétale + 30% compost
Granulométrie :
0/20



Terre / Pouzzolane
60% végétale
+ 40% Pouzzolane
Granulométrie :
0/20



Compost végétal
Granulométrie :
0/20



Terre de remblai, grave remblai
Granulométrie :
0/50



D'autres mélanges sont disponibles sur demande.



SABLE
SABLE BLANC



Granulométrie :
0/2



SABLE
SABLE REMLAI



Granulométrie :
0/4



SABLE
SABLE LAVÉ



Granulométrie :
0/4



SABLE/GRAVE
GRAVE À BÉTON



Granulométrie :
0/15



DRAINAGE
ROULÉS
BLANC/GRIS/MARRON



Granulométrie :
16/22



Pierres à gabions et rochers

Matériau brut et 100% naturel, les pierres à gabions et les rochers conservent leurs aspects d'origine, avec leurs teintes nuancées et leurs formes uniques.

Les pierres à gabions et les rochers permettent de créer des ambiances naturelles en bord de bassin, en soutènement, ou de structurer un jardin avec caractère.





PIERRES À GABIONS
MAREUIL



Granulométrie :
70/150



PIERRES À GABIONS
BLACK ZEN



Granulométrie :
70/150



PIERRES À GABIONS
ASPIN



Granulométrie :
70/150



ROCAILLES
COIMBRA TROUÉE

Granulométrie :
150/300



ROCHERS ARDOISE FILITA



ROCHERS/ROCAILLES

**ARDOISE FILITA GRIS/BLEU
OU MULTICOLORE**

Toutes
granulométries



ROCHERS

BLEU NUIT



Toutes
granulométries



ROCHERS/ROCAILLES

CALCAIRE



Granulométrie :
500/800



BLOCS

MONTIGNAC SCIÉ CALIBRÉ



Granulométrie :
LL (80 à 120) x 50 x 50





Monolithes

Chaque monolithe est unique. Naturel ou taillé, il attire le regard et renforce l'impact visuel de chaque projet.

Placé comme un monument à lui tout seul ou comme colonne, linteau, il apporte du volume et de la verticalité aux espaces verts.



MONOLITHE QUARTZ VERT



MONOLITHES
ARDOISE NERO

1,20 m à 2,20 m

Mini de 50 cm à 1,20 m



MONOLITHES
ARDOISE FILITA
MULTICOLORE - GRIS/BLEU

1,00 m à 3,00 m

Mini +/- 1,00 m



MINI-MONOLITHES
QUARTZITA

Mini de 50 cm à 1,20 m



MINI-MONOLITHES
TROYA

Jaune, gris ou rouge.

Mini de 40 cm à 55 cm



MONOLITHES
GNEISS

Toutes tailles



MONOLITHES
QUARTZ VERT

1,20 m à 2,00 m

Différents modèles selon arrivage.



ESCALIER EN SCHISTE

Schiste

Naturel et brut, le schiste, comme l'ardoise, s'utilise sans aucune transformation mécanique. Taillé par l'homme, il prend des formes uniques qui en font un matériau polyvalent : piquets de clôture, bordures, pas japonais, marches, palissades ou éléments décoratifs. Durable et esthétique, il apporte caractère et authenticité aux aménagements.

SCHISTE PIQUETS



Bout scié ou brut :

1 m x 5/8

1,50 m x 5/8

2 m x 8/10

Autres tailles disponibles sur commande.

SCHISTE PLAQUES



Dimensions disponibles :

60 x 50 x 3/6

80 x 30 x 3/6 - 80 x 50 x 3/6

100 x 30 x 3/6 - 100 x 50 x 3/6

150 x 50 x 3/6

200 x 50 x 3/6

250 x 50 x 3/6

Autres tailles disponibles sur commande.



PIQUETS DE SCHISTE BOUTS BRUTS

| Ardoise Nero






PIQUETS NERO

ARDOISE
PIQUETS NERO

Dimensions disponibles :
100 x 10 x 3
100 x 10 x 6
Autres tailles disponibles sur commande.



ARDOISE
PLAQUES NERO
CLIVÉES

Dimensions disponibles :
60 x 30 x 3
80 x 30 x 3 - 80 x 50 x 3
100 x 30 x 3 - 100 x 50 x 3 - 100 x 100 x 3
120 x 30 x 3
150 x 50 x 3
200 x 50 x 3
Autres tailles disponibles sur commande.



DALLES NERO



PLAQUES NERO

| Ardoise Ignita

ARDOISE
PLAQUES IGNITA

100 x 30 x 2,5/3,5



| Atlas

PALISSADE ROCK FACE

70/80 x 25 x 6/8



| Grès

PLAQUES GRÈS OCRE

60 x 30 x 3/5
100 x 50 x 3/5
150 x 50 x 3/5

PLAQUES GRÈS GRIS

60 x 30 x 3/5
100 x 50 x 3/5
150 x 50 x 3/5

PLAQUES GRÈS BEIGE

60 x 30 x 3/5
100 x 50 x 3/5
150 x 50 x 3/5



Pas japonais

Dans l'herbe, dans un massif ou encore dans des graviers, les pas japonais tracent facilement des cheminements élégants et pratiques.

Aquiter propose une large sélection de pierres, de formes et de coloris pour s'adapter à tous les styles de jardin, du plus naturel au plus contemporain. Chacun peut composer un parcours unique, en harmonie avec son extérieur.



PAS JAPONAIS
PIERRE DE L'YONNE



Épaisseur : 5/7



PAS JAPONAIS
GNEISS



Épaisseur : 4/6
Pas d'éléphant



MARCHES EN PAS D'ÉLÉPHANT GNEISS





PAS JAPONAIS
ARDOISE NERO ARRONDI
IRRÉGULIER

30/40 - Épaisseur : 2/4
50/70 - Épaisseur : 2/4



PAS JAPONAIS
ARDOISE NERO

Grand format XXL ép. 3/4 (de 0.7 à 1 m²/u)



PAS JAPONAIS
RIO

30/40 - Épaisseur : 2/4
50/70 - Épaisseur : 2/4

Exclusivité Aquiter



PAS JAPONAIS
DALLES TRAPÉZOÏDALES FILITA
BROSSÉE

80 x 30/50 x 3



PAS JAPONAIS
FILITA CLIVÉE

40 x 30 x 3



PAS JAPONAIS
BOTICELLO

70 x 40 x 4



PAS JAPONAIS
AINSA

50/70
Pas d'éléphant



PAS JAPONAIS
TRAVERTIN

40/50 - Épaisseur : 3/4



PAS JAPONAIS
ARAGONE

50/70
Pas d'éléphant



PAS JAPONAIS ARDOISE NERO



PAS JAPONAIS GNEISS

Bordures

Façonnées pour structurer les allées, les massifs ou les zones de transition, les bordures assurent une finition propre et durable.

Aquiter propose une sélection de bordures en pierres naturelles, en matériau recyclé ou encore en acier Corten, pour répondre aux différents usages et styles.





BORDURES
FONTENAY

Teintes mélangées ou sélection gris.
50 x 8 x 8



BORDURES
SCHISTE VIEILLI

50 x 8/10 x 8/10



BORDURES
TRAVERTIN

50 x 8 x 8



BORDURES
TRAVERTIN VIEILLI

50 x 20 x 3



BORDURES
ANTIQUAIRE

50 x 8 x 8



BORDURES
FILITA TAMBOURINÉE

50 x 20 x 3



BORDURES
FILITA CLIVÉE 2 FACES

50 x 8 x 6 - 100 x 8 x 6



BORDURES
ARDOISE NERO VIEILLIE

50 x 8 x 8



BORDURES
GRÈS OCRE

50 x 8 x 8



BORDURES
GRÈS BEIGE

50 x 8 x 8



BORDURES
GRÈS GRIS

50 x 8 x 8

AQUILAT



BORDURES ECOLAT ROULEAU



Gris : 20 ml x 14 cm de haut + piquets Ecopic

AQUISTEEL ACIER CORTEN



BORDURES AQUISTEEL

Bordures Acier Corten droit
200 x 10 x 0,2 - 200 x 15 x 0,2 - 200 x 20 x 0,2
+ éclisses pour bordures



Traverses

Aquiter propose deux essences de bois pour les aménagements extérieurs : le chêne (issu de forêts domaniales) et le pin traité classe 4, en provenance des Landes.

Nos bois sont préparés dans le respect des normes en vigueur, avec des traitements certifiés. Résistants et durables, ils conviennent à de multiples usages : retenues de terre, marches, bordures, jardinières, clôtures et soutènements.

Disponibles en plusieurs dimensions, les traverses en bois offrent une grande liberté de conception pour les espaces paysagers comme pour des aménagements techniques.

TRAVERSES PIN ÉCOLOGIQUE



Traitée CL4 (Qualité Jardin)

Traitées CL4 1^{er} choix

100 x 20 x 10

150 x 20 x 10

240 x 20 x 10

TRAVERSES CHÊNE




Traitement Tanalite E

260 x 20 x 10

Autres tailles disponibles sur demande.







Dallages





TRAVERTIN MIXTE

Apprécié par son charme naturel et sa polyvalence, le travertin séduit avec ses teintes nuancées ainsi que sa surface texturée. Cette pierre s'intègre aussi bien dans des ambiances classiques que contemporaines.





Disponible en coloris mixte, beige ou silver, notre gamme de travertin s'adapte aux aménagements intérieurs comme en extérieur. Sa dureté permet une pose en faible épaisseur, tandis que sa densité assure une excellente durabilité et un entretien limité.

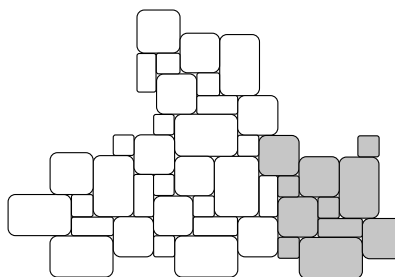


Petit Opus 1 module de 1,44 m² est composé de :

- 2 unités 61 x 40,6 cm 
- 4 unités 40,6 x 40,6 cm 
- 2 unités 40,6 x 20,3 cm 
- 4 unités 20,3 x 20,3 cm 

Grand Opus 1 module de 3,24 m² est composé de :

- 2 unités 91,5 x 61 cm 
- 4 unités 61 x 61 cm 
- 2 unités 61 x 30,6 cm 
- 4 unités 30,6 x 30,6 cm 



DALLAGES

Opus Petit format

61 x 40,6 - 40,6 x 40,6 - 40,6 x 20,3
20,3 x 20,3 - ép. 1,2

Taille fixe

61 x 40,6 x 1,2
61 x 40,6 x 3
91,5 x 61 x 1,2
10 x 10 x 1
20,3 x 20,3 x 1,2
40,6 x 20,3 x 1,2

Opus Grand format

91,5 x 61 - 61 x 61 - 61 x 30,6 - 30,6 x 30,6

Plinthes

40,6 x 8 x 1

MARGELLES

Margelles nez rond

61 x 33 x 3

Margelles chant droit

61 x 33 x 3 - 61 x 33 x 5

Bain Romain chant droit ou nez rond ép. 3, rayon 150 cm

Angles nez rond ou chant droit

48 x 48 x 3

Nettoyage	Hydronet ou multi-nettoyant (Lithofin)
Traitement intérieur	Fleckstop W possibilité brille net
Traitement extérieur	Fleckstop W ou Aquifuge Oléofuge
Entretien	Wash & clean





TRAVERTIN MIXTE TAILLE FIXE



TRAVERTIN MIXTE OPUS ROMAIN

TRAVERTIN MIXTE SÉLECTION AQUITER

Opus Petit format
61 x 40,6 - 40,6 x 40,6 - 40,6 x 20,3 - 20,3 x 20,3 ép.1,2
Taille fixe
61 x 40,6 x 1,2

Nettoyage	Hydronet ou multi-nettoyant (Lithofin)
Traitement intérieur	Fleckstop W possibilité brille net
Traitement extérieur	Fleckstop W ou Aquifuge Oléofuge
Entretien	Wash & clean





TRAVERTIN IVORY

Opus Petit format

61 x 40,6 - 40,6 x 40,6 - 40,6 x 20,3 - 20,3 x 20,3 ép. 1,2

Taille fixe

61 x 40,6 x 1,2

Nettoyage	Hydronet ou multi-nettoyant (Lithofin)
Traitement intérieur	Fleckstop W possibilité brille net
Traitement extérieur	Fleckstop W ou Aquifuge Oléofuge
Entretien	Wash & clean



Dallages TRAVERTIN BEIGE NUANCÉ

DALLAGES

Opus Petit format
61 x 40,6 - 40,6 x 40,6 - 40,6 x 20,3
20,3 x 20,3 - ép. 1,2

Taille fixe
61 x 40,6 x 1,2
61 x 40,6 x 3
91,5 x 61 x 1,2
10 x 10 x 1
20,3 x 20,3 x 1,2
40,6 x 20,3 x 1,2

Opus Grand format
91,5 x 61 - 61 x 61 - 61 x 30,6 - 30,6 x 30,6
ép. 1,2

Plinthes
40,6 x 8 x 1

Lamelles
40,6 x 8 x 1,2

MARGELLES

Margelles nez rond
61 x 33 x 3

Margelles chant droit
61 x 25 x 3 - 61 x 33 x 3 - 61 x 33 x 5
61 x 40,6 x 8

Bain Romain chant droit ou nez rond ép. 3, rayon 150 cm


Marche chant droit
100 x 33 x 3

Marche nez rond
100 x 33 x 3

Angles chant droit ou nez rond
48 x 48 x 3

Nettoyage	Hydronet ou multi-nettoyant (Lithofin)
Traitement intérieur	Fleckstop W possibilité brille net
Traitement extérieur	Fleckstop W ou Aquifuge Oléofuge
Entretien	Wash & clean





I TRAVERTIN BEIGE SÉLECTION AQUITER

Opus Petit format

61 x 40,6 - 40,6 x 40,6 - 40,6 x 20,3 - 20,3 x 20,3 ép.1,2

Taille fixe

61 x 40,6 x 1,2

Nettoyage	Hydronet ou multi-nettoyant (Lithofin)
Traitement intérieur	Fleckstop W possibilité brille net
Traitement extérieur	Fleckstop W ou Aquifuge Oléofuge
Entretien	Wash & clean





TRAVERTIN BEIGE SÉLECTION AQUITER


Dallages TRAVERTIN SILVER

DALLAGES

Opus Petit format
61 x 40,6 - 40,6 x 40,6 - 40,6 x 20,3
20,3 x 20,3 - ép. 1,2
Taille fixe 61 x 40,6 x 1,2

MARGELLES

Nez rond 61 x 33 x 3
Chant droit 61 x 33 x 3
Angles nez rond ou chant droit 48 x 48 x 3



Nettoyage	Hydronet ou multi-nettoyant (Lithofin)
Traitement intérieur	Fleckstop W possibilité brille net
Traitement extérieur	Fleckstop W ou Aquifuge Oléofuge
Entretien	Wash & clean

Dallages

FILITA TITANIUM

L'ardoise Filita a la particularité d'être extraite dans les plus anciennes carrières d'Espagne, avec 500 ans d'histoire. C'est au cours d'un voyage dans les Flandres que Felipe II a pu contempler les couvertures en ardoise. De retour en Espagne, il choisit l'ardoise Filita pour la réalisation du Monastère El Escorial.

Sa couleur titane et sa veinure très caractéristique s'accorderont à tous les projets, privés ou urbains : dallages intérieurs/extérieurs, margelles de piscine, bacs à douche, salle de bain, habillage de mur. Cette ardoise est également appréciée en aménagement urbain.





DALLAGES

FILITA FINITION BROSSÉE

Filita Titanium
 LL x 15 - 20 - 30 - 40 x ép. 1 ou 2 cm

MARGELLES

FILITA MARGELLES

80 x 30 x 3 finition brossée, chants adoucis
 + angle rayon 15 - largeur 30


Nettoyage	MN enlève ciment (Lithofin)
Traitement intérieur	Fleckstop W possibilité brille net
Traitement extérieur	Fleckstop W ou sans traitement
Entretien	Wash & clean



AMÉNAGEMENTS PRIVÉS







AMÉNAGEMENTS URBAINS



Dallages MONTIGNAC



Lorsque l'on pense à la Dordogne, on pense avant tout à ses grottes, ses sites historiques, et aussi à ses pierres ! La couleur beige et la patine particulière de cette pierre calcaire en font un parfait dallage pour toutes les utilisations : sol de salle de bains, douche, sol intérieur et extérieur, margelles de piscine.

Le dallage Montignac est aussi particulièrement apprécié en aménagement urbain.

DALLAGES

Dalles Rustiques : LL x 61,1 x 2

Dalles Brossées/rectifiées : LL x 61,1 x 2

Dalles Antique : LL x 61,1 x 2

MARGELLES

80 x 30 x 3 Rustique chant droit

80 x 30 x 3 Brossées/rectifiées chant droit


Nettoyage	Hydronet ou multi-nettoyant (Lithofin)
Traitement intérieur	Fleckstop W possibilité brille net
Traitement extérieur	Fleckstop W ou Aquifuge Oléofuge
Entretien	Wash & clean








MONTIGNAC




MONTIGNAC



MONTIGNAC



MONTIGNAC



AMÉNAGEMENTS URBAINS



Dallages PIERRES DES GRAVES



DALLAGES

LL x 30,5/40,6/50 x 2

Nettoyage	Hydronet ou multi-nettoyant (Lithofin)
Traitement intérieur	Fleckstop W possibilité brille net
Traitement extérieur	Fleckstop W ou Aquifuge Oléofuge
Entretien	Wash & clean





Dallages ANTIQUAIRE ET OLD HÉRITAGE

La pierre authentique, la passion des pierres d'antan. Avec nos partenaires carriers et transformateurs, nous avons créé une gamme de matériaux d'exception, travaillés et patinés à la main.

Il est agréable de visiter une propriété en pensant que les dallages, comme les murs, ont toujours existé !

Les gammes Antiquaire et Old Héritage sont idéales pour la restauration du patrimoine ou pour un projet intemporel.



ANTIQUAIRE

DALLAGES
ANTIQUAIRE

Finition vieillie.
Bandes libres : LL x 40,6/50 x 1,8

MARGELLES
ANTIQUAIRE

90 x 30 x 3 chant droit

DALLAGES
OLD HÉRITAGE


Finition vieillie (sur commande).
Bandes libres : LL x 40,6/50 x 1,9/2,1

Nettoyage	Hydronet ou multi-nettoyant (Lithofin)
Traitement intérieur	Fleckstop W possibilité brille net
Traitement extérieur	Fleckstop W ou Aquifuge Oléofuge
Entretien	Wash & clean





OLD HÉRITAGE



Dallages MACAO

Avec ses nuances bleu-gris profond et sa texture flammée brossée, la pierre Macao apporte une note élégante et singulière aux aménagements. Inspirée par l'Asie, elle évoque le calme et l'harmonie. Avec sa finition soignée, le dallage Macao est adapté aux ambiances contemporaines ou plus naturelles.

DALLAGES

Finition flammée, brossée.

Attention variation entre les dalles de +/- 2 mm.

Taille fixe :

60 x 40 x 2

90 x 60 x 2

MARGELLES

Finition flammée, brossée.

Attention variation entre les dalles de +/- 2 mm.

Chant droit avec chanfrein : 100 x 30 x 3

Nettoyage	Multi-nettoyant (Lithofin) ou Hydronet
Traitement	Fleckstop W ou Aquifuge Oléofuge





Dallages JAÏPUR

Issu des carrières du Rajasthan, le dallage Jaïpur séduit par ses nuances de gris uniques et sa finition vieillie, qui lui donnent un caractère à la fois brut et raffiné.

Idéal pour les terrasses et plages de piscine, il s'intègre aussi bien dans les environnements contemporains que traditionnels.

DALLAGES

Finition naturelle et vieillie tambour (bords sciés).
Attention variation entre les dalles de +/- 2 mm.

Taille fixe :
60 x 40 x 2
90 x 60 x 2

MARGELLES

Finition naturelle et vieillie tambour.
Attention variation entre les dalles de +/- 2 mm.

Chant droit : 100 x 30 x 3

Nettoyage	Multi-nettoyant (Lithofin) ou Hydronet
Traitement	Fleckstop W ou Aquifuge Oléofuge





Dallages SAINT-VINCENT

DALLAGES

Finition brossée
Bandes libres : LL x 40 x 1,2 - LL x 40 x 2
LL (60-90) x 60 x 2

Contemporain
Bandes libres : LL x 30/40 x 2

MARGELLES

Margelles finition brossée : 80 x 30 x 3 chant droit

Nettoyage	Hydronet ou multi-nettoyant (Lithofin)
Traitement intérieur	Fleckstop W possibilité brille net
Traitement extérieur	Fleckstop W ou Aquifuge Oléofuge
Entretien	Wash & clean





Dallages SAINT-RÉMY

DALLAGES

LL x 40,6 x 1,5
Opus Romain ép. 1,5 : 60 x 40 - 40 x 40 -
40 x 20 - 20 x 20

MARGELLES

61 x 33 x 3 chant droit

Nettoyage	Multi-nettoyant (Lithofin) ou Hydronet
Traitement	Fleckstop W ou Aquifuge Oléofuge



Dallages PIERRE DU NIL

DALLAGES

61 x 40,6 x 1,2 - 90 x 60 x 1,5

Opus Romain ép. 1,2

61 x 40,6 - 40,6 x 40,6 - 40,6 x 20,3 - 20,3 x 20,3

MARGELLES

60 x 30 x 3 chant droit

Nettoyage	Hydronet ou multi-nettoyant (Lithofin)
Traitement intérieur	Fleckstop W possibilité brille net
Traitement extérieur	Fleckstop W ou Aquifuge Oléofuge
Entretien	Wash & clean



NEW

Dallages HARMONY BEIGE

DALLAGES

Finition sablée brossée

61 x 40,6 x 1,2 - 91,5 x 61 x 1,5

MARGELLES

61 x 30 x 3 nez rond

Nettoyage	Hydronet ou multi-nettoyant (Lithofin)
Traitement intérieur	Fleckstop W possibilité brille net
Traitement extérieur	Fleckstop W ou Aquifuge Oléofuge
Entretien	Wash & clean

Revêtements
de sol



Dallages FONTENAY



Ce calcaire dur aux couleurs bayadères est la pierre que nous commercialisons depuis toujours. C'est une valeur sûre, pour les habitations, en intérieur comme en extérieur. Ce dallage est également un des meilleurs choix pour les aménagements urbains.

DALLAGES

Finition vieillie tambour.
Teintes mélangées ou sélection grise.
Sur commande uniquement.

Opus Romain
60 x 40 - 40 x 40 - 40 x 20 - 20 x 20
ép. 1,2 cm

Taille Fixe : 60 x 40 x 1,2

MARGELLES

Margelles chant droit
60 x 30 x 3 - 60 x 30 x 4,5


Nettoyage	Multi nettoyant MN
Traitement intérieur	Fleckstop W possibilité brille net
Traitement extérieur	Aquifuge Oléofuge
Entretien	Wash & clean



AMÉNAGEMENTS URBAINS



SAINT-PALAIS



SAINT-PALAIS



ASPÉT

Dallages ARDOISE BRASILIA

MULTICOLORE, BLACK,VERTE

Originnaire du Brésil, cette ardoise se distingue par ses couleurs intenses et nuancées.

Elle apporte une touche chaleureuse et singulière à tous types de projets.

Adaptés aux usages intérieurs, comme extérieurs, elle convient parfaitement aux salles de bain, hammams, piscines, salons... Sa finition clivée lui confère un rendu naturel et vivant, facile à intégrer dans les ambiances contemporaines ou plus exotiques.

DALLAGES

Finition clivée.

Attention variation entre les dalles de +/- 2 mm.

Taille fixe :

60 x 30 x 1

Nettoyage	MN enlève ciment (Lithofin)
Traitement intérieur	Fleckstop W possibilité brille net
Traitement extérieur	Fleckstop W
Entretien	Wash & clean







Dallages BEIGE NOBLESSE

Dallages BEIGE ÉLÉGANCE

DALLAGES

Finition adoucie :
 LL x 60 x 1,5 bandes libres
 60 x 40 x 1,5
 Finition sablée-brossée :
 LL x 60 x 1,5 bandes libres
 60 x 40 x 1,5
 Autres tailles disponibles sur commande.

Nettoyage	Hydronet ou multi-nettoyant (Lithofin)
Traitement intérieur	Fleckstop W possibilité brille net
Traitement extérieur	Fleckstop W ou Aquifuge Oléofuge
Entretien	Wash & clean

MARGELLES

80 x 30 x 3 chant droit



DALLAGE BEIGE NOBLESSE



DALLAGE BEIGE ÉLÉGANCE

Margelles ARDOISE NERO

MARGELLE

Finition sablée brossée.
 80 x 30 x 3 chant droit

Nettoyage	MN enlève ciment (Lithofin)
Traitement extérieur	Fleckstop W
Entretien	Wash & clean



Dallages PIERRE DE BALI

La Pierre de Bali est très prisée par ses reflets irisés. Les nuances vertes-métalliques, spécifiques à cette pierre, se révèlent au contact de la lumière et de l'eau.


Idéale pour l'intérieur des piscines, bassins ou spas, la Pierre de Bali crée un effet visuel unique et apaisant. Cette pierre naturelle s'utilise également en parement mural dans les salles de bain, pour une ambiance exotique et élégante.

DALLAGES

60 x 30 x 1

Traitement intérieur

Fleckstop W



Dallages OPUS INCERTUM

Les architectes aquitains utilisèrent durant des décennies l'Opus Incertum, que ce soit dans les vieilles maisons arcachonnaises néo-basques de la Ville d'Hiver jusqu'à la pointe de notre belle région d'Hendaye.

L'Opus Incertum est à nouveau tendance pour les allées de jardin et terrasses.

Original et économique, ce dallage est également très prisé par les commerces et restaurants à la recherche d'une ambiance unique.

Nous proposons une large sélection de pierres naturelles en Opus Incertum, pour s'adapter à tous les styles, du plus rustique au plus contemporain.



OPUS
BRASILIA JAUNE

Épaisseur : 25/40



OPUS
GNEISS
MARRON/GRIS

Épaisseur : 30/50



OPUS
YONNE

Épaisseur : 30/40



OPUS
ARDOISE FILITA

Épaisseur : 25/40



OPUS
TRAVERTIN

Épaisseur : 2 cm




OPUS
RIO

30/40 - Épaisseur 2/4

50/70 - Épaisseur 2/4

Exclusivité **Aquiter**



OPUS PAS JAPONAIS RIO



OPUS PAS JAPONAIS ARDOISE NERO



OPUS TRAVERTIN



OPUS RIO



OPUS YONNE



OPUS TRAVERTIN

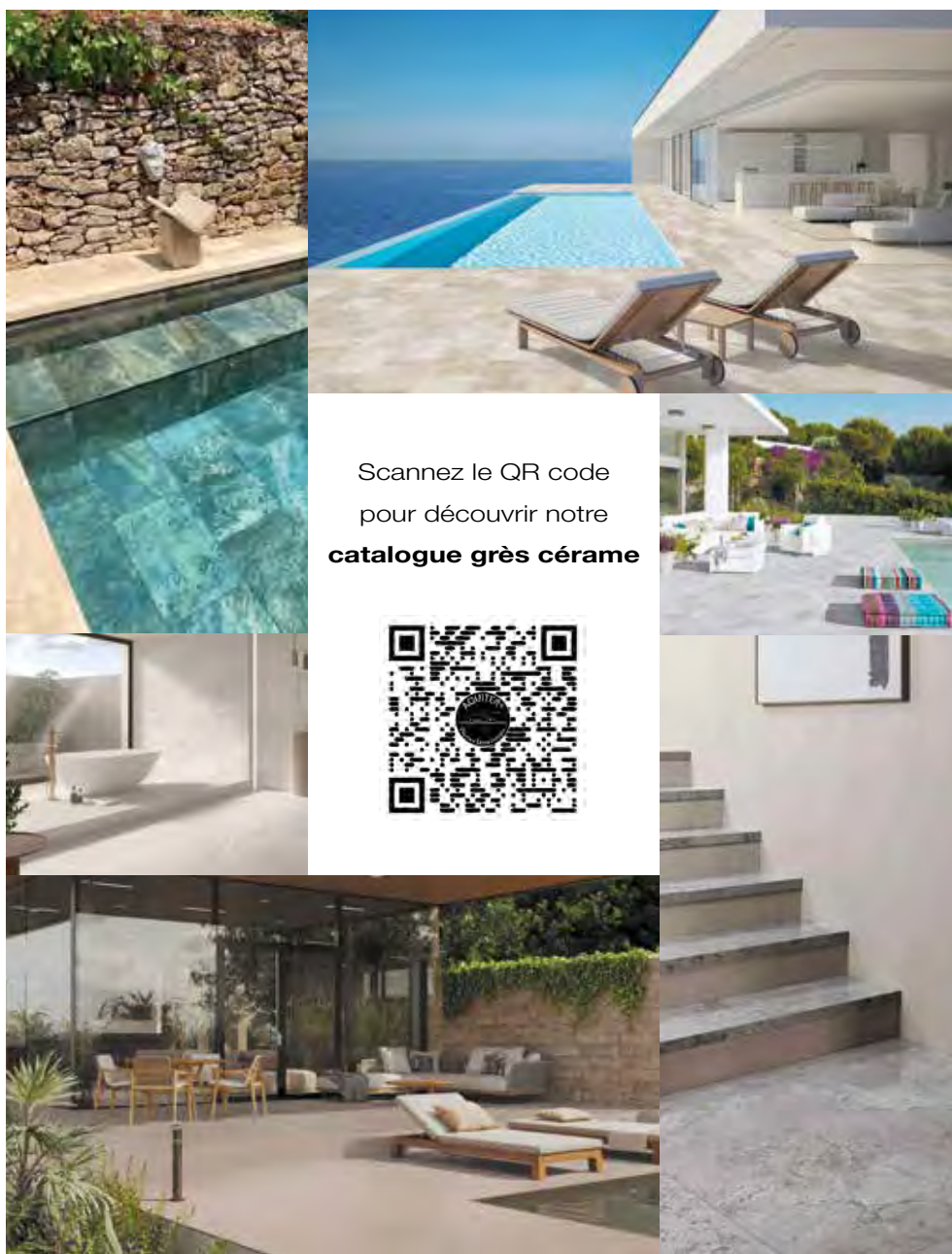


OPUS ARDOISE FILITA

Dallages GRÈS CÉRAME

En effet béton ou imitation pierre naturelle, le grès cérame allie robustesse et esthétique. Intemporel et contemporain, il s'adapte à tous les styles.

Conçu pour l'intérieur comme pour l'extérieur, il offre une solution durable et élégante pour les aménagements.



Sur-mesure

Grâce à son réseau de fournisseurs et d'artisans, Aquiter peut répondre à tous les projets sur-mesure tels que des plans de travail de cuisine, des éviers, des bacs à douche, des fontaines ou encore des escaliers.



SALLE DE BAINS









PLANS DE TRAVAIL CUISINE




Marbres

Matériau noble par excellence, le marbre séduit par la richesse de ses couleurs et de ses veines. Intemporel, il s'intègre aussi bien en dallage qu'en éléments décoratifs.

Aquiter propose un choix varié de marbres sélectionnés dans les plus belles carrières de France et du monde.


Voici un échantillon des marbres proposés. D'autres nuances sont disponibles sur demande.




MARBRE  SARRANCOLIN-ILHET



MARBRE  SARRANCOLIN-BEYRÈDE




MARBRE  PETIT ANTIQUE




MARBRE  VERT DES ALPES




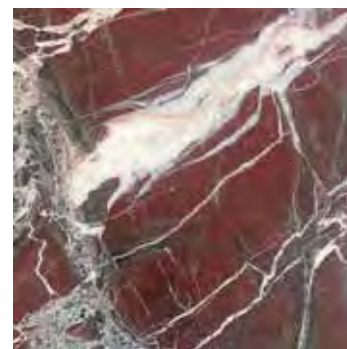
MARBRE  MARRON EMPERADOR



MARBRE  NOIR SAHARA



MARBRE  QUARTZITE BELVEDÈRE



MARBRE  ROUGE LEVANTO



MARBRE  BLANC CARRARE

Pavés

Le pavé est à l'origine de nos routes et nos chemins. Au long des voies romaines, dans nos centres historiques ou encore dans nos plus prestigieux châteaux, aucun autre matériau ne peut égaler la beauté, l'élégance et la durabilité d'une allée en pavés.

Ils peuvent également être utilisés pour faire vos bordures d'allées, les entourages de massifs ainsi que des joints de délimitation de béton désactivé.



PAVÉS GRÈS OCRE



PAVÉS
GRÈS INDIA OCRE

14 x 14 x 3/5 - 14 x 20 x 3/5
14 x 20 x 5/7



PAVÉS
GRÈS INDIA GRIS

14 x 20 x 3/5



PAVÉS
GRÈS INDIA BEIGE

14 x 20 x 3/5
14 x 20 x 5/7



PAVÉS
GRANIT ALBA GRIS

8 x 10 (200 kg/m²)
8 x 10 x 3/5 (100 kg/m²)



PAVÉS
GRANITJAUNE SYLVESTRE

8 x 10 (200 kg/m²)
8 x 10 x 3/5 (100 kg/m²)



PAVÉS
GRANIT NOIR FRADE

8 x 10 (200 kg/m²)
8 x 10 x 3/5 (100 kg/m²)






PAVÉS
ANCIENS



12/14 x 16/26 x 14/16 (300 kg/m²)



14 x 20 x 7/9 sciés



PAVÉS
GNEISS




10 x 10 x 5/7 (130 kg/m²)



PAVÉS
TRAVERTIN MIXTE

10 x 10 x 3
15,25 x 15,25 x 3
20,3 x 20,3 x 3



PAVÉS
TRAVERTIN SILVER

15,25 x 15,25 x 3



PAVÉS
GRÈS JAÏPUR GRIS

Vieillis tambourés
LL x 15 x 3



PAVÉS
SAINT-REMY

LL x 15 x 3



PAVÉS
ANTIQUAIRE BAYADÈRE

LL x 15 x 2
LL x 15 x 4



PAVÉS
ARDOISE NERO

15 x 15 x 3



PAVÉS
MONTIGNAC



LL x 15 x 2,2
LL x 15 x 5



PAVÉS
PIERRE DES GRAVES



Teinte mélangée
LL x 15 x 2,2
LL x 15 x 5

NEW



PAVÉS
TERRE CUITE BEJMAT



20 x 7,5 x 1,7/2
20 x 10 x 1,7/2



PAVÉS
BRIQUE LISSE

22 x 5 x 5



PAVÉS
BRIQUETTE VIEILLIE SABLÉE



28 x 5 x 5



AMÉNAGEMENTS PRIVÉS



PAVÉS ARDOISE NÉRO



PAVÉS TRAVERTIN MIXTE



PAVÉS GRANIT NOIR



PAVÉS GRÈS OCRE

AMÉNAGEMENTS URBAINS



LIBOURNE



SAINT-SELVE



AUCH







PAVÉS CRÈME NOBLESSE

Pierres à bâtir

Nos ancêtres bâtissaient déjà des murs en pierres sèches, voire des toitures dans certaines régions.

Notre gamme de pierres à bâtir permet de recréer soi-même ces murs au style authentique. Ces matériaux sont prévus pour la rénovation intérieure ou extérieure, diverses restanques dans les jardins, pool house, murs de clôtures, entrée de portail, ou encore murettes.



GNEISS



BARRETTES
GNEISS GRIS/ROUILLE 

6/10 petit format



BARRETTES
PIERRE DE L'YONNE 

6/8



MCELLONS MAREUIL



MCELLONS
MAREUIL 

Granulométrie :
150/300



BARRETTES PIERRE DE L'YONNE





BARRETTES PIERRE DE L'YONNE

Placages

Nous proposons une sélection de pierres naturelles destinées à l'habillage des façades, murs intérieurs, encadrements ou éléments architecturaux.

Disponibles pierre de Sireuil doré, en pierre Albamiel ou en Travertin contrepasse, ces matériaux conjuguent finesse de finition, durabilité et facilité de pose.

Nos placages s'adaptent aux constructions neuves comme aux rénovations, du projet résidentiel aux réalisations architecturales contemporaines.



PLACAGE
SIREUIL DORÉ 

60 x 32,5 x 2 - 60 x 32,5 x 3 - 60 x 32,5 x 4
60 x 32,5 x 5



PLACAGE
PIERRE ALBAMIEL

60 x 32,5 x 2 - 60 x 32,5 x 3 - 60 x 32,5 x 4



PLACAGE
TRAVERTIN CONTREPASSE

Beige ou Mixte
61 x 30,5 x 1,2

Nous pouvons également réaliser des éléments sur-mesure (corniche, bandeau, entourage ouverture, pilier, escalier,...)



PLACAGE SIREUIL



PLACAGE ALBAMIEL



PLACAGE TRAVERTIN CONTREPASSE

AMÉNAGEMENTS URBAINS



TRAVERTIN CONTREPASSE

Pierres à bâtir
Parements muraux

Briquettes

Les briquettes sont issues de l'exploitation de terres argileuses ou de la composition de plusieurs sédiments. Utilisées en extérieur pour l'habillage de façades, murs ou murettes, on peut aussi les retrouver dans la décoration intérieure afin de donner de la couleur et de l'originalité à un aménagement.

NEW



BRIQUETTES
ROUGE LISSE



22 x 5 x 1,4
Angle 22 x 5 / 10,5 x 1,4




BRIQUETTES
ROUGE NUANCÉ
FAIT MAIN



33 x 5 x 2





BRIQUETTE ROUGE LISSE

Dessus de murs



DESSUS DE MURS
TRAVERTIN

100 x 30,5 x 3 avec 2 gouttes d'eau



DESSUS DE MURS
FILITA

100 x 30 x 3 avec 2 gouttes d'eau





DESSUS DE MUR TRAVERTIN

Aquistone

Les murs massifs en pierres sèches demandent beaucoup de temps et de contraintes. La gamme AQUISTONE simplifie le travail avec des éléments "prêts à monter" (en pierres scellées dans le béton) en intérieur ou extérieur.

Nos conseils de pose en page 149.



PAREMENTS MURAUX
AQUISTONE BARDENAS

55 x 15 x 3/5
Angle 27,5 x 15 + 27,5 x 15



PAREMENTS MURAUX
AQUISTONE MULTICOLORE

55 x 15 x 3/5
Angle 27,5 x 15 + 27,5 x 15



PAREMENTS MURAUX
AQUISTONE GNEISS

55 x 15 x 3/5
Angle 27,5 x 15 + 27,5 x 15



PAREMENTS MURAUX
AQUISTONE BEAUNE

55 x 15 x 3/5



AQUISTONE BARDENAS

Pierres à bâtir
Parements muraux



AQUISTONE MULTICOLORE



AQUISTONE BARDENAS



AQUISTONE BARDENAS

Parements



PAREMENTS MURAUX
TRAVERTIN

40,6 x 8 x 1,2



PAREMENTS MURAUX
TRAVERTIN BEIGE

61 x 15,2 x 2,2




PAREMENTS MURAUX
TRAVERTIN GRIS

61 x 15,2 x 2,2



PAREMENTS MURAUX
PIERRE DE BALI GREEN

60 x 15 x 1/2



PAREMENT PIERRE DE BALI GREEN

Gabions

Les gabions vendus vides et à remplir soi-même, allient robustesse et esthétique. Grâce à leur solide maillage, ils peuvent être transportés pleins. Les gabions s'emploient en mur de soutènement ou en clôture, et peuvent être personnalisés avec nos marbres et calcaires de différentes couleurs.

GABIONS VIDES À REMPLIR

Gabox Protection Crapal diam. 4.5
100 x 50 x 30 - 100 x 50 x 50
150 x 50 x 30
200 x 50 x 30 - 200 x 50 x 50



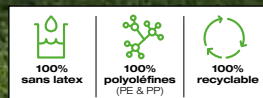

Gazon synthétique

Arroser, épandre de l'engrais, tondre, scarifier, c'est terminé ! Notre gazon synthétique 100% recyclable surprend tant par son réalisme que par sa qualité de finition.

Son épaisseur et sa douceur le rendent très confortable. Très facile à mettre en œuvre et préparé pour l'écoulement de l'eau, il permet de réaliser un espace de détente et de vie en un rien de temps.

GAZON SYNTHÉTIQUE CENTRAL PARK

Rouleau de 50 m²
Largeur 2 m, crochets et bandes autocollantes
Possibilité de coupe tous les 10 m² sur commande.



Catalogue DÉCORATION

Lors de nos déplacements à la recherche des plus belles pierres naturelles, il nous arrive de découvrir des décorations pour personnaliser jardins, terrasses et intérieurs.

Sphères, sculptures, totems, pots ou pièces design : chaque objet apporte une touche unique, du style naturel au plus contemporain.



Bacs Corten

Résistants, esthétiques et très tendance, les bacs en acier Corten patinent avec le temps pour offrir un rendu vivant et chaleureux.

Ils sont parfaits pour végétaliser les terrasses, apporter de la verticalité aux jardins ou espaces publics.

BACS CORTEN

40 x 40 - 50 x 50 - 60 x 60 - 80 x 80 - 100 x 100







Aquiter s'engage

AQUITERespecte est un projet d'engagement durable intégré dans notre quotidien.

Cette approche réduit non seulement notre impact environnemental tout en améliorant la qualité de nos produits.



GAMME DE PRODUITS ÉCO-CONÇUS



Gazon synthétique



Bordures Écolat



Éco-filets recyclés
by Aquiter



Traverses pin
écologiques

NOS VALEURS



RESPECTER L'HUMAIN

Valoriser le bien-être au travail et la stabilité des équipes en offrant des conditions de travail confortables, du matériel adapté tout en respectant les parcours professionnels de chacun.

VALORISER NOTRE TERRITOIRE

Soutenir activement l'économie et le tissu associatif local à travers l'emploi et des partenariats durables. Valoriser le patrimoine et la production française.




AGIR AVEC ÉTHIQUE ET TRANSPARENCE

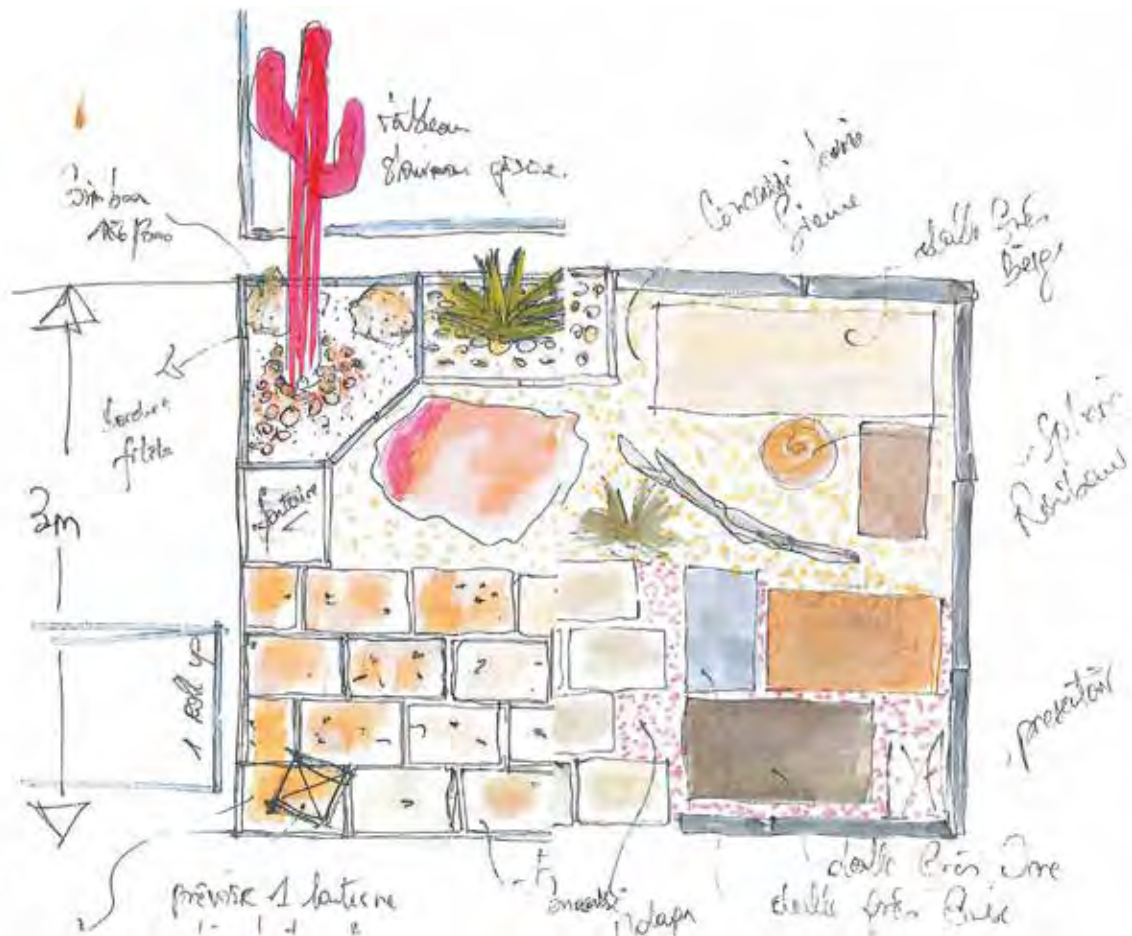
S'engager à des pratiques responsables, à une communication claire et à une gouvernance fondée sur l'intégrité et la confiance.

PLV et showrooms négoce

Vous souhaitez présenter des produits Aquiter dans votre magasin ?



Nous vous fournissons la PLV adaptée



Nous pouvons également vous accompagner dans la conception d'un showroom temporaire pour inspirer vos clients.

Colles & traitements



AQUIJOINT XT

Népal, Gris, Gris Anthracite. Sac de 25 kg. Joint accompagnant notre colle souple pour pose double encollage sur dalle béton. Joint de 3 à 15 mm.



AQUIFLEX SOUPLE

Blanche / Grise. Sac de 25 kg. Colle souple pour pose double encollage sur dalle béton.



PARABOND 700

Spécial colle margelles ardoises. Colle polymère à prise rapide de couleur noir pour collage multi-supports et pierres foncées, ardoises.



KIT CEL CÉRAMIC

Sac de 20 kg et résine 12 litres. Spécial travaux d'étanchéité pour intérieur piscine, bassin et terrasse.




COLLE ÉPOXY

Existe en pots de 2,5 kg ou 5 kg, blanc, gris clair ou noir. Colle et joint spécial piscine.



CIMENT

Sac de 35 kg.



TREILLIS ARMACEL

Rouleau de 40 m²
Pour piscine, bassin, terrasse.



NATTE CÉRAMIQUE

Rouleau de 30 m²
Spécial étanchéité salle de bains.



ROUILLE-NET

500 ml. En intérieur et extérieur, élimine les taches dues à la rouille sur les pierres naturelles et artificielles.



WASH & CLEAN

1 litre / 5 litres. Pour le marbre et pierre naturelle. Nettoie, renforce et protège les sols, surfaces rugueuses, adoucies ou polies.



MULTI NETTOYANT MN

1 litre / 5 litres. Dégraissant toutes surfaces en pierre naturelle et nettoyant de fin de chantier, sans acide.



SANI-JOINTS

500 ml. Nettoyage des taches noires d'humidité, de la moisissure, des champignons et des algues dans les pièces humides.



NETTOYANT INTENSIF

1 litre. Remet à neuf les surfaces fortement encrassées. Puissant dégraissant pour la céramique et grès cérame.



NETTOYANT EXT. MN

1 litre / 5 litres. Pour un nettoyage intensif et en profondeur de toutes les pierres naturelles et artificielles à l'extérieur.



FLECKSTOP W

1 litre / 5 litres. Empêche la pénétration d'huile, de graisse et d'eau, facilitant ainsi l'entretien. Indispensable dans la cuisine et la salle de bains.



FLECKSTOP PLUS

1 litre. Protège les surfaces absorbantes contre les taches et amplifie les couleurs. Hydrofuge et oléofuge. Convient aux surfaces rugueuses ou polies.



BRILLE-NET

1 litre. Pour l'entretien du brillant des marbres polis et autres surfaces en pierre en intérieur uniquement.



ENLÈVE CIMENT NM

1 litre. Convient aux revêtements résistants aux acides : céramique (murs et sols), pierres dures (ex : granit, gneiss, quartzite).



AQUIFUGE OLÉOFUGE

Intérieur / Extérieur. 2 litres / 5 litres. Protège et imperméabilise la pierre naturelle.



AQUINET

2 litres / 5 litres. Nettoyant détachant pour les huiles moteurs, traces de pneus, les tanins (de vins, bois et café).



COLLE SPÉCIALE SOL EXTÉRIEUR/INTÉRIEUR C2

Sac de 25 kg. Grise ou blanche. Collage de carreaux et de pierres de toutes porosités, en sol extérieur ou intérieur (hors plancher chauffant), sur supports neufs ou anciens.

NEW



page 149
Retrouvez nos conseils de pose et d'entretien

Prescriptions de pose des pierres naturelles



Les instructions générales de pose suivantes ont été élaborées pour toutes les variétés de pierres naturelles. Des fiches techniques plus détaillées par matériau sont disponibles sur demande auprès de notre service commercial.

IMPORTANT : Il est impératif de se référer aux normes NF DTU (Documents Techniques Unifiés) de pose des revêtements des murs et des sols, téléchargeables sur Internet.

PRÉPARATION

Généralités

Immédiatement après la livraison sur le chantier, les dalles doivent être entreposées à l'intérieur ou, à défaut, dûment protégées de la pluie et du gel. La zone de stockage des dalles doit toujours être sèche, protégée du vent et exempte d'humidité, aussi bien au niveau du sol que des murs. La chape doit être réalisée au moins **28 jours** avant la pose.

Vérifications avant la pose

Il est important de prévenir le fournisseur avant la pose en cas de réception de dalles endommagées ou cassées. Dans la mesure du possible, ces dalles seront utilisées le long des murs ou pour les découpes.

Juste après la livraison, nous vous recommandons vivement de stocker les dalles en intérieur ou dans un endroit à l'abri du vent, de la pluie et du gel. En cas de dommage accidentel aux dalles, nous vous prions de bien vouloir nous en informer. Les dalles Jaïpur, ardoise et en général, toutes les pierres clivées doivent être soigneusement contrôlées par le poseur et nettoyées le cas échéant, en éliminant tout résidu de boue ou toute pellicule.

Avant de commencer la pose

Le poseur, ainsi que le propriétaire et/ou l'architecte, doivent effectuer un contrôle des dalles (sèches) afin de vérifier les éventuelles anomalies par rapport aux échantillons. Les dalles doivent être mélangées avant la pose pour obtenir une répartition harmonieuse des couleurs et des nuances. Il faut garder à l'esprit que « **Poser signifie accepter** ». Aucune réclamation ne sera acceptée APRÈS la pose, sauf en cas de vices cachés. Il est également important de bien mélanger les palettes.

Attention : Certains matériaux peuvent ne pas répondre aux caractéristiques dimensionnelles prévues par la norme NIT 213 BUILDWISE¹ (septembre 1999). Pour rappel, certains matériaux peuvent avoir une grande tolérance d'épaisseur (par exemple : de +2 mm à -2 mm pour un format 40 x 40 cm). Il est essentiel de consulter la fiche technique du matériau concerné et de se référer aux normes NF DTU 52.1 (revêtement des sols scellés) et 52.2 (revêtements des sols collés et revêtements muraux collés).

POSE

Revêtement intérieur

Afin de prévenir la pénétration de l'humidité à travers la dalle en béton, il est nécessaire de prévoir une double couche de film en polyéthylène entre le dallage et le lit de stabilité (ou la chape) ; un seul film n'est pas suffisant. Cette double couche doit remonter le long des bords des locaux et être coupée à la hauteur du joint entre la dalle et la plinthe.

Les dalles

La pose des dalles calibrées s'exécute toujours sur une chape sèche avec de l'AQUIFLEX (max 1,5 cm d'épaisseur), en effectuant un double encollage, qui est indispensable :

- Enduire complètement le dos des dalles et la surface à carrelé de ciment colle.

- Éviter d'asperger le dallage d'eau après la pose.

Nous tenons à souligner que nos dallages peuvent présenter une tolérance de plus ou moins 2 mm d'erreur, en raison de facteurs indépendants de notre contrôle.

Note

- Les joints doivent rester ouverts (au minimum 15 jours dans des conditions humides) pour favoriser l'évaporation de l'humidité. Il est essentiel de nettoyer soigneusement les dalles légèrement humidifiées avant de procéder au rejointoiement. La largeur des joints pour un dallage intérieur doit être d'au moins 3 à 6 mm. Le mortier de rejointoiement sera réalisé avec notre Aquijoint.
- Il convient de noter que les dallages Jaïpur et Macao peuvent occasionnellement présenter de micro-fissures, un phénomène naturel propre à ces matériaux. Soyez assuré que ces légères fissures n'affectent en aucune manière l'esthétique de votre espace et ne constituent aucune menace pour l'intégrité de votre projet. Au contraire, elles apportent une touche d'authenticité et témoignent de la singularité de chaque dalle.
- En ce qui concerne la Filita, il est important de noter que la quartzite présente dans cette pierre peut subir une oxydation lorsqu'elle est exposée aux éléments extérieurs. Cette réaction naturelle échappe à notre contrôle. Cependant, il est crucial de comprendre que ce phénomène peut être intermittent et disparaître avec le temps. De préférence, nous recommandons l'utilisation de colle polyuréthane pour la pose de nos margelles Filita, car elle peut résister à des températures élevées.
- Enfin, certains de nos pavés en grès gris d'Inde peuvent être sujets à une oxydation. Cette réaction naturelle est indépendante de notre contrôle. L'oxydation peut parfois se manifester de manière intermittente et tend à s'estomper au fil du temps.
- Pierre de Bali : Il est important de noter que certaines de ces pierres peuvent subir un processus d'oxydation, un phénomène naturel qui échappe à notre contrôle. Cependant, rassurez-vous, l'oxydation est souvent périodique et peut disparaître avec le temps.
- En ce qui concerne les dallages Antiquaire, St-Remy, il est important de noter qu'ils sont composés à la fois de parties dures et de parties plus tendres. Lors des finitions en usine, il peut se produire des variations de couleurs irrégulières inhérentes à l'origine de la pierre. Il s'agit d'un phénomène tout à fait normal qui a tendance à s'estomper avec le temps.

Les pierres vieilles

Pour les pierres vieilles (ex : les Opus Romain et les dalles Antiquaire, Montignac, etc.), le joint sera plus large : de 0,5 à 1 cm. Toujours consulter la fiche technique du matériau concerné. Lors du rejointoiement, les dalles seront à nouveau nettoyées en veillant particulièrement aux abords afin d'éviter la formation d'un voile de ciment à la surface.

Si chauffage au sol

Lors d'une pose combinée avec un chauffage au sol, il est conseillé de suivre strictement les prescriptions du fournisseur (voir brochures BUILDWISE¹ – NIT 179 et 189). La pose s'effectue uniquement avec l'Aquiflex (max 1,5 cm d'épaisseur) sur une chape sèche. Période de séchage de la chape : 1 semaine par cm d'épaisseur + 1 semaine (ex : pour une chape de 5 cm = 6 semaines de séchage). Des joints de dilatation seront à prévoir dans le revêtement lorsque la longueur de la pièce est supérieure à 8 m ou sa superficie supérieure à 50 m². Avant de commencer la pose du dallage, le chauffage au sol sera allumé la première fois de manière progressive : 5° par 24h pendant au moins 28 jours (après la pose de la chape). La pose ne pourra débuter qu'après que le chauffage ait fonctionné durant au moins 3 à 7 jours à sa température maximale (eau dans les canalisations du

chauffage) et soit progressivement revenu à la température initiale. La pose de la pierre naturelle pourra débuter après une journée d'attente. Ne pas empêcher l'évaporation de l'humidité au travers de la pierre par l'utilisation de films, de tapis, etc. durant la période de séchage du revêtement de sol. L'installation d'une protection temporaire (pour d'autres travaux) doit être évitée. Cela augmenterait considérablement le risque de dégâts. La vérification de l'état d'une surface en pierre naturelle ne doit pas avoir lieu à contre-jour, ni sous une lumière éblouissante. L'examen se fera à hauteur d'homme et à l'œil nu (BUILDWISE¹-1983 et NBN 903-02). Toute différence éventuelle de teinte ne pourra être évaluée qu'à partir de dalles sèches.

Revêtement extérieur


Lors d'une pose à l'extérieur (voir également BUILDWISE¹-contact n°23 ; 3-2009), les conditions suivantes doivent être respectées. Une dalle en béton d'environ 25 cm d'épaisseur sera réalisée. Il est recommandé de poser une natte de drainage sous le carrelage pour des terrasses exposées aux intempéries. Respectez toujours les conseils suivants : les joints de dilatation sont indispensables pour éviter que le béton ne fissure sous l'effet des variations de température au gré des saisons. Ils sont nécessaires si la longueur de l'ouvrage est supérieure ou égale à 30 ml. Les joints de fractionnement sont indispensables si la surface est supérieure ou égale à 25 m². Ils sont réalisés par traits de scie ou par la mise en place d'un joint profilé PVC avant le coulage. Toujours utiliser un mortier/colle souple (Aquiflex) avec un double encollage. Une pente de 1,5% doit être prévue pour prévenir autant que possible toute stagnation d'eau et de façon à ce que l'eau s'éloigne du bâtiment. Le point de jonction du dallage avec la façade doit se situer à un niveau inférieur à celui des membranes d'étanchéité de la façade. La largeur des joints lors de la pose extérieure variera de 5 à 12 mm (selon le matériau, toujours se référer à la fiche technique). Le mortier de rejointoiement sera l'Aquijoint. Pour les margelles en ardoise Filita ou en ardoise Nero, il est recommandé de les poser au scellement chimique (type MS9) car ce sont des produits qui peuvent monter en température ; de même, un joint de 3 mm est recommandé.

POSE DES PAREMENTS ET AQUISTONE

L'installation des plaquettes de parements et placages s'effectue à l'aide d'un mortier colle classé C2S (résistance de 40 kg/m²). La norme permet une pose à la colle sans système de fixation jusqu'à 40 kg/m², au-delà, c'est une pose scellée. Concernant les parements Aquistone, dont la pose est supérieure à une hauteur de 1,80 m, ils sont pré-équipés d'attaches en inox sur la partie arrière. Toujours les poser en double encollage, en utilisant un système de fixations vissé sur le support pour chaque élément (ex. feuillard perforé). Il peut y avoir des dépassements de béton lors du démoulage des parements Aquistone. Pour une question d'esthétique, les meuler à l'aide d'une meuleuse équipée d'un disque diamanté qui servira aussi à couper les pièces. Toujours se référer pour les murs intérieurs aux normes NF DTU 52.2 P1-1-1 (P61.204-1-1-1) et extérieurs aux normes NF DTU 52.2 P1-1-2 (P61.204-1-1-2).

POSE DU GRÈS CÉRAMÉ, DE LA PIERRE DE BALI ET DE L'ARDOISE EN IMMERSION (intérieur de piscine)

La maçonnerie doit être en béton banché (attention, bien poncer le béton lors du décoffrage, plus lavage). Pour les blocs à bancher, faire un enduit traditionnel bien lisse (ex : Imperfond de chez PRB). Dans les deux cas, bien étanchéiser la piscine avec un cel céramique plus Armacel. Concernant la pierre naturelle, prévoir colle et joint époxy (3 mm). Pour le grès cérame, collage à la colle Monoflex et joints epoxy (3 mm). Le choix de dalles en Ardoise ou Pierre de Bali est fortement déconseillé pour les piscines ou bassins traités au sel.



Prescriptions d'entretien des pierres naturelles

Ces instructions d'entretien s'appliquent à toutes les variétés de pierres naturelles. Nous disposons également de fiches techniques plus détaillées que vous pouvez demander à notre service commercial.

PREMIER NETTOYAGE

L'entretien commence par l'utilisation d'un produit approprié qui ne doit être appliqué qu'une seule fois. Pour les pierres naturelles résistantes aux acides, un acide adapté peut être utilisé une seule fois pour éliminer tout voile de ciment (par exemple, Lithofin Enlève-Ciment). Cependant, ne pas utiliser d'acide sur des pierres sensibles telles que le marbre ou le calcaire, mais plutôt un agent nettoyant approprié (par exemple, Lithofin Multi-Nettoyant). Le nettoyage peut être effectué environ une semaine après le rejointoiement du dallage. Si un voile de ciment persiste, vous pouvez également utiliser ce même produit avec une mono brosse et un disque de nettoyage.

PREMIER ENTRETIEN

Il est essentiel de laisser suffisamment sécher le dallage. Pour les trois premiers mois, le nettoyer avec une serpillière légèrement humide et un produit d'entretien approprié qui ne bouche pas les pores de la pierre (par exemple, Lithofin Wash & Clean). Ce produit peut être utilisé pour chaque

nettoyage ultérieur sur le revêtement sec. Si la pose a été effectuée à la colle, il faut attendre un mois avant de commencer l'entretien.


PROTECTION

Une fois que le revêtement est complètement sec, il est nécessaire de traiter la pierre naturelle avec un produit d'imprégnation, notamment dans les zones humides et sensibles aux taches comme la cuisine, la salle de bain ou la douche (par exemple, Lithofin Fleckstop W). Les pierres calcaires poreuses doivent être imprégnées avec le Lithofin Fleckstop W. Sur certains matériaux, il est possible d'accentuer la couleur en utilisant le Fleckstop Plus. En extérieur, nous vous recommandons l'Aquifuge Oléofuge.

PROTECTION DES MARBRES ET GRANIT

Pour un plan de travail de cuisine en marbre et granit

- MN FLECKSTOP (à base de solvant) : Hydro oléofuge alimentaire qui ne modifie pas l'aspect de la pierre (à renouveler chaque année). Veillez à suivre attentivement les instructions d'utilisation indiquées sur le bidon.
- FLECKSTOP PLUS : Hydro oléofuge alimentaire intensifiant la couleur de la pierre (à renouveler chaque année). Respectez scrupuleusement les consignes d'utilisation mentionnées sur le bidon.



¹ Anciennement CSTC

Carrières partenaires

Nous commercialisons directement les produits issus de nos carrières partenaires, que nous représentons dans nos régions.



FAÇONNAGE PAS JAPONAIS ARDOISE



ÉCLATAGE DU GRANIT



**DÉCOUPE D'UN BLOC
AU CHÂSSIS MULTI-LAMES**



CARRIÈRE GRANIT



BROSSAGE DE L'ARDOISE FILITA



CARRIÈRE D'ARDOISE FILITA



CARRIÈRE MONTIGNAC



CARRIÈRE MONTIGNAC



CARRIÈRE DE GNEISS



